



Listino Monoblocchi



STRUTTURE PREFABBRICATE



Progettazione

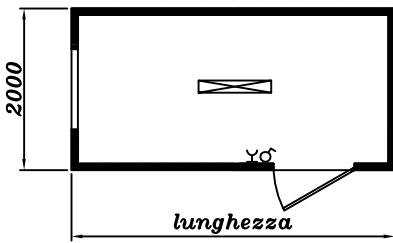
Realizzazione

Installazione






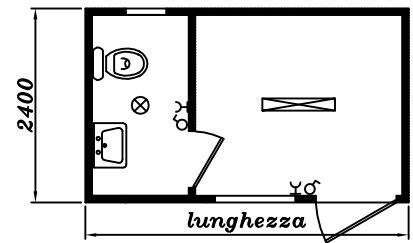
ALTEZZA int. mm 2400 - 2700



Pos. 1



Pos. 2

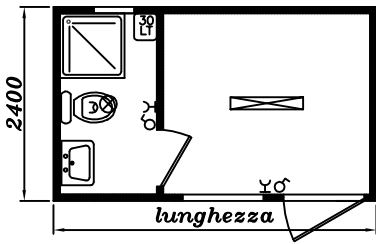


Pos. 3

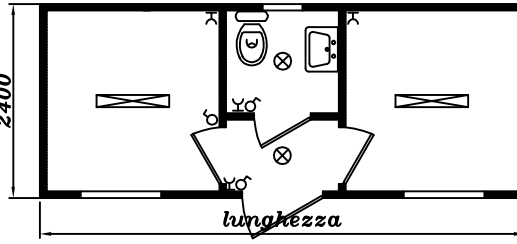
POS. 1 LARGHEZZA 2000		
LUNG.	H 2400	H 2700
2000	3.100,00	3.210,00
3000	3.690,00	3.810,00
4000	4.390,00	4.560,00
5000	4.930,00	5.090,00
6000	5.620,00	5.800,00

POS. 2 LARGHEZZA 2400		
LUNG.	H 2400	H 2700
2000	3.330 €	3.440 €
2400	3.650 €	3.850,00
3000	3.950 €	4.090 €
4000	4.640 €	4.850 €
5000	5.230 €	5.420 €
6000	5.840 €	6.050 €
7000	6.540 €	6.770 €
8000	7.150 €	7.400 €
9000	7.750 €	8.030 €
10000	8.470 €	8.770 €
11000	9.050 €	9.370 €
12000	9.650 €	9.990 €

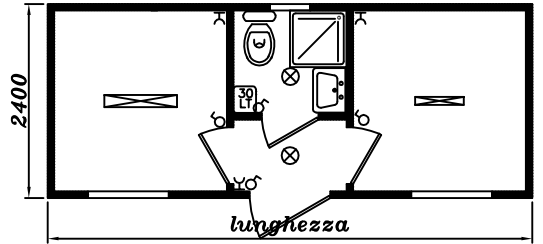
POS. 3 LARGHEZZA 2400		
LUNG.	H 2400	H 2700
4000	6.330,00	6.500,00
5000	6.920,00	7.110,00
6000	7.530,00	7.740,00
7000	8.230,00	8.460,00
8000	8.840,00	9.090,00
9000	9.440,00	9.720,00
10000	10.160,00	10.460,00
11000	10.740,00	11.060,00
12000	11.340,00	11.680,00



Pos. 4



Pos.5



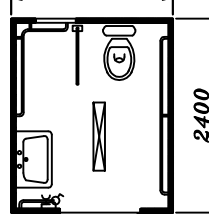
Pos. 6

POS. 4 LARGHEZZA 2400		
LUNG.	H 2400	H 2700
4000	7.370,00	7.540,00
5000	7.960,00	8.150,00
6000	8.570,00	8.780,00
7000	9.270,00	9.500,00
8000	9.880,00	10.130,00
9000	10.480,00	10.760,00
10000	11.200,00	11.500,00
11000	11.780,00	12.100,00
12000	12.380,00	12.720,00

POS. 5 LARGHEZZA 2400		
LUNG.	H 2400	H 2700
7000	10.600,00	10.830,00
8000	11.210,00	11.460,00
9000	11.810,00	12.090,00
10000	12.530,00	12.830,00
11000	13.110,00	13.430,00
12000	13.710,00	14.050,00

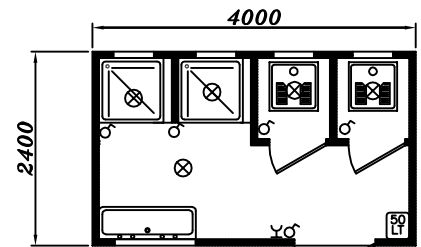
POS. 6 LARGHEZZA 2400		
LUNG.	H 2400	H 2700
7000	11.440,00	11.670,00
8000	12.050,00	12.300,00
9000	12.650,00	12.930,00
10000	13.370,00	13.670,00
11000	13.950,00	14.270,00
12000	14.550,00	14.890,00

SERVIZIO DISABILI
2000



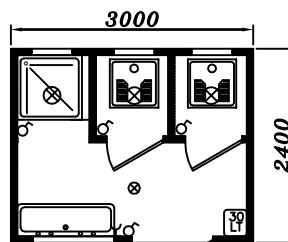
Pos. 7

h mm 2400
E 5.610,00



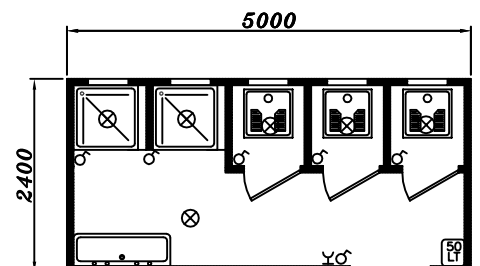
Pos. 9

h mm 2400 h mm 2700
E 10.850,00 E 11.020,00



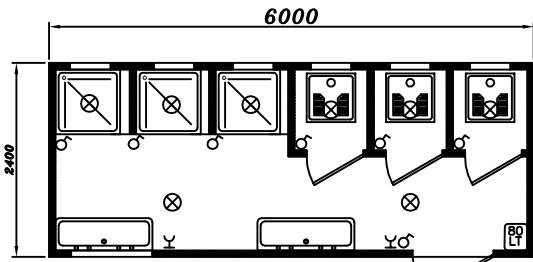
Pos. 8

h mm 2400
E 8.770,00



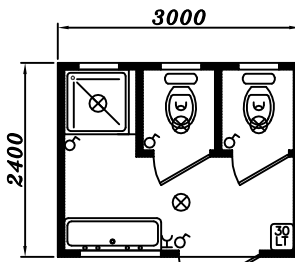
Pos. 10

h mm 2400 h mm 2700
E 12.770,00 E 12.960,00



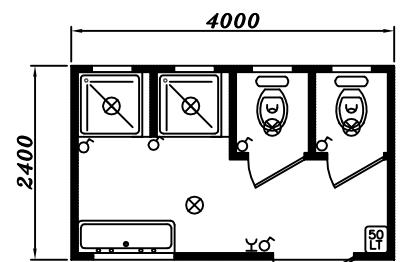
Pos. 11

h mm 2400	h mm 2700
E 15.880,00	16.080,00



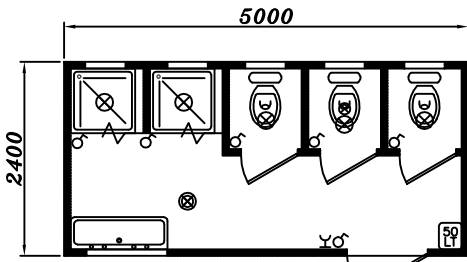
Pos. 12

h mm 2400	h mm 2700
E 8.950,00	9.080,00



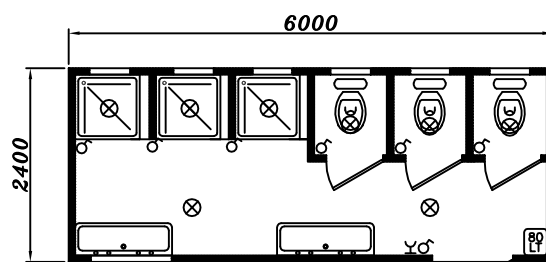
Pos. 13

h mm 2400	h mm 2700
E 10.890,00	11.060,00



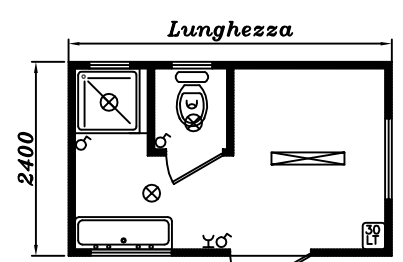
Pos. 14

h mm 2400	h mm 2700
E 13.170,00	13.340,00



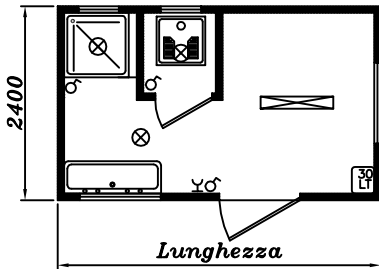
Pos. 15

h mm 2400	h mm 2700
E 15.940,00	16.170,00



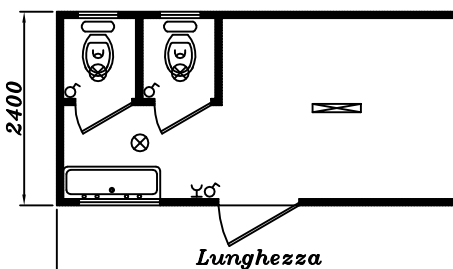
Pos. 16

h mm 2400	h mm 2700
E 8.540,00	8.750,00
mm 4000	
E 9.130,00	9.280,00
mm 5000	



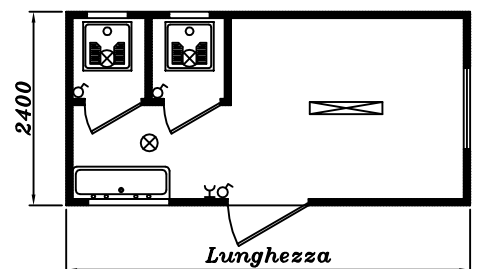
Pos. 17

h mm 2400	h mm 2700
E 8.560,00	8.700,00
mm 4000	
E 9.150,00	9.300,00
mm 5000	



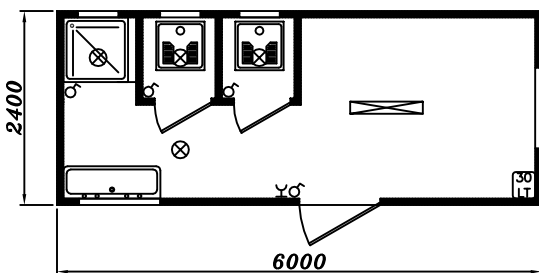
Pos. 18

h mm 2400	h mm 2700
E 8.220,00	8.370,00
mm 4000	
E 8.810,00	8.960,00
mm 5000	



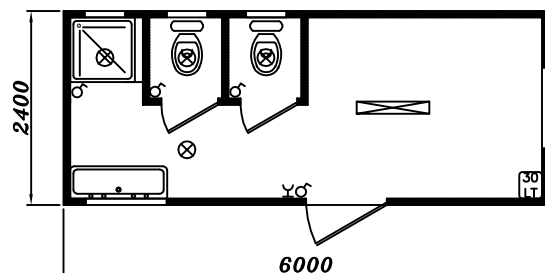
Pos. 19

h mm 2400	h mm 2700
E 8.180,00	8.380,00
mm 4000	
E 8.770,00	8.940,00
mm 5000	



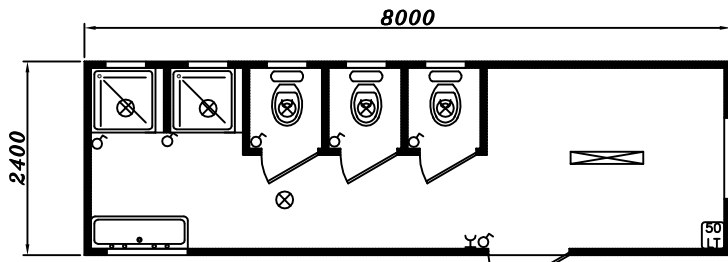
Pos. 20

h mm 2400	h mm 2700
E 11.430,00	11.460,00



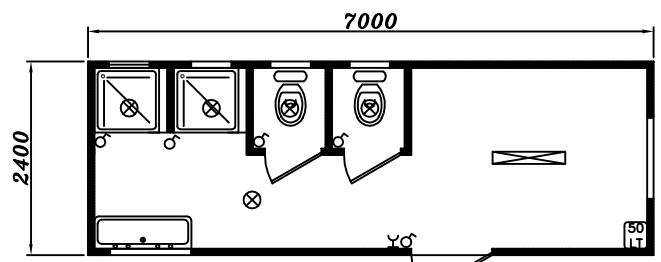
Pos. 21

h mm 2400	h mm 2700
E 11.470,00	11.660,00



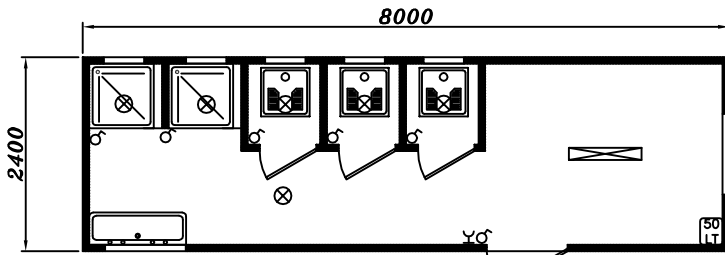
Pos. 22

h mm 2400	h mm 2700
E 15.380,00	15.590,00



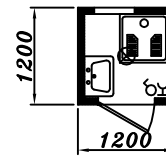
Pos. 23

h mm 2400	h mm 2700
E 13.420,00	13.570,00



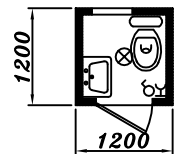
Pos. 24

h mm 2400	h mm 2700
E 15.320,00	15.540,00



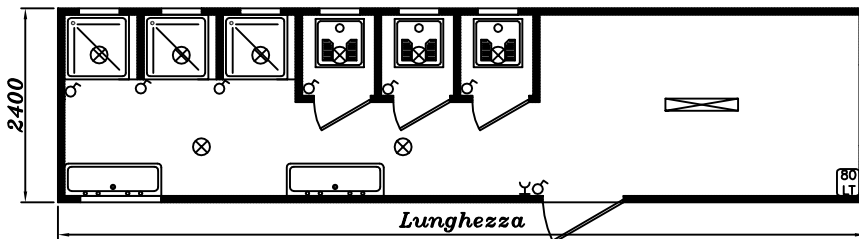
Pos. 26

h mm 2400
E 3.405,00

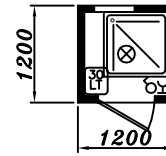


Pos. 27

h mm 2400
E 3.415,00

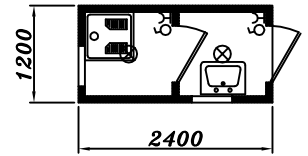


Pos. 25



Pos. 28

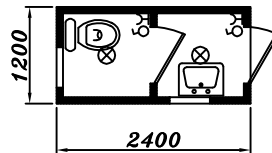
h mm 2400
E 3.435,00



Pos. 29

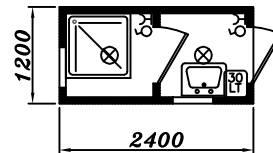
h mm 2400
E 4.250,00

	h mm 2400	h mm 2700
mm 9000	E 18.080,00	18.320,00
mm 10000	E 18.800,00	19.040,00
mm 11000	E 19.380,00	19.620,00
mm 12000	E 19.980,00	20.220,00



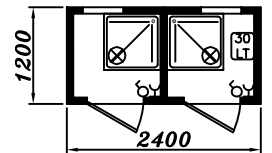
Pos. 31

h mm 2400
E 4.135,00



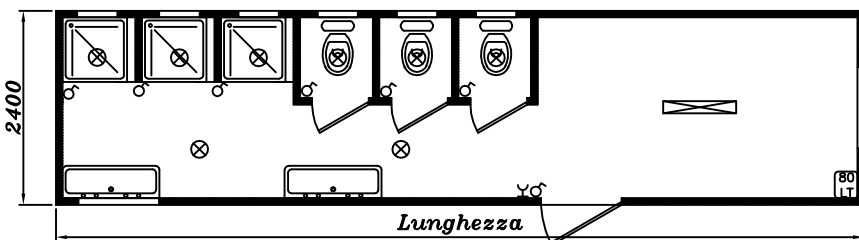
Pos. 32

h mm 2400
E 4.665,00



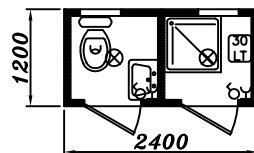
Pos. 33

h mm 2400
E 4.870,00



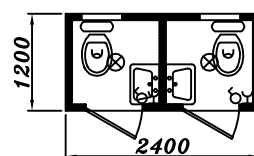
Pos. 30

	h mm 2400	h mm 2700
mm 9000	E 18.140,00	18.450,00
mm 10000	E 18.660,00	19.170,00
mm 11000	E 19.440,00	19.750,00
mm 12000	E 20.040,00	20.350,00



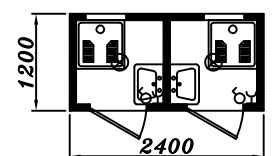
Pos. 36

h mm 2400
E 4.735,00



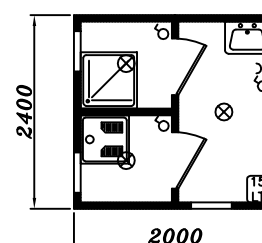
Pos. 34

h mm 2400
E 4.525,00



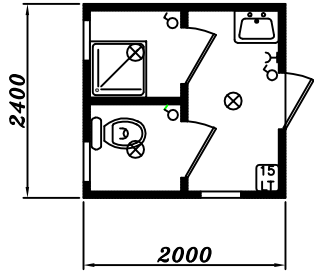
Pos. 35

h mm 2400
E 4.505,00



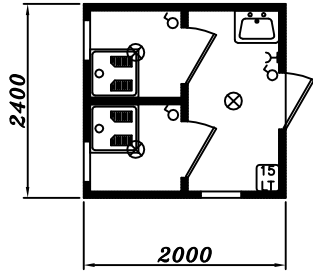
Pos. 37

h mm 2400
E 5.600,00



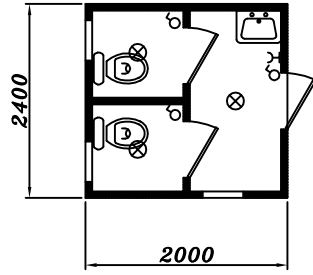
Pos. 38

h mm 2400
E 6.770,00



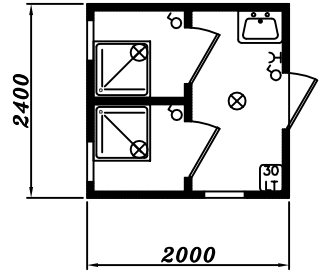
Pos. 39

h mm 2400
E 6.340,00



Pos. 40

h mm 2400
E 5.970,00

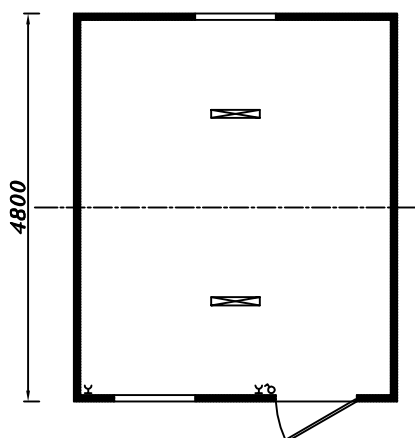


Pos. 41

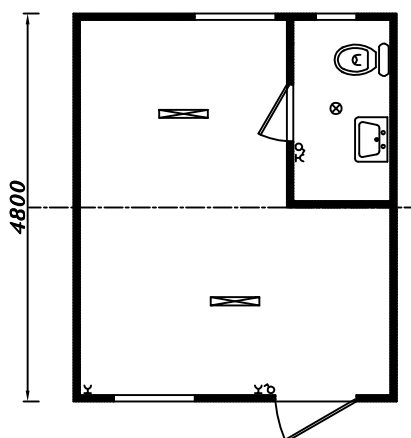
h mm 2400
E 6.920,00



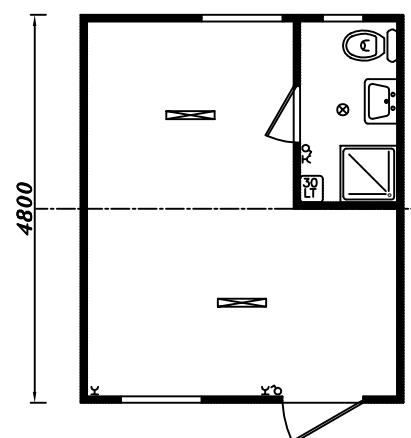
MONOBLOCCHI ACCOPPIATI



Pos. 42



Pos. 43



Pos. 44

Lungh. mm	h mm 2400	h mm 2700
4000	E 8.636,00	E 8.985,00
5000	E 9.860,00	E 10.268,00
6000	E 11.144,00	E 11.604,00
7000	E 12.470,00	E 13.030,00
8000	E 13.788,00	E 14.408,00
9000	E 14.950,00	E 15.624,00
10000	E 16.278,00	E 17.000,00
11000	E 17.434,00	E 18.224,00
12000	E 18.598,00	E 19.440,00

Lungh. mm	h mm 2400	h mm 2700
4000	E 10.420,00	E 10.760,00
5000	E 11.646,00	E 12.054,00
6000	E 12.928,00	E 13.388,00
7000	E 14.246,00	E 14.756,00
8000	E 15.572,00	E 16.134,00
9000	E 16.736,00	E 17.350,00
10000	E 18.054,00	E 18.734,00
11000	E 19.218,00	E 19.950,00
12000	E 20.384,00	E 21.166,00

Lungh. mm	h mm 2400	h mm 2700
4000	E 11.314,00	E 11.654,00
5000	E 12.538,00	E 12.930,00
6000	E 13.820,00	E 14.280,00
7000	E 15.138,00	E 15.650,00
8000	E 16.464,00	E 17.026,00
9000	E 17.630,00	E 18.258,00
10000	E 18.946,00	E 19.278,00
11000	E 20.110,00	E 20.842,00
12000	E 21.276,00	E 22.058,00

I monoblocchi tipo 42, 43 e 44 verranno forniti completi di coprigiunti esterni ed interni in lamiera preverniciata ;

- A RICHIESTA può essere fornita una ulteriore copertura a due falde, da porre in opera in direttamente in cantiere, costituita da lamiera grecate preverniciate poggianti al colmo su apposito distanziatore in lamiera zincata, all'estremità sulla copertura del monoblocco. Sono comprese nella fornitura le gronde in lamiera preverniciata e gli accessori di fissaggio.

PREZZO COPERTURA A DUE FALDE E/MQ 50,00 (misurata sul max ingombro)

N.B. Il montaggio è escluso dalla fornitura.

DESCRIZIONE	PREZZO FINALE
Portoncino ingresso 1005x2135 h ½ vetro con barre	€ 520,00
Porta interna cieca 755/855 x 2190 h	€ 420,00
Porta a soffietto in PVC singola	€ 260,00
Finestra scorrevole 1055 x 1200 h con barre	€ 340,00
Finestra scorrevole 2055 x 1200 h con barre, due luci	€ 550,00
Finestra wasistas 500 x 500 h	€ 150,00
Finestra wasistas 500 x 1000 h	€ 190,00
Porta disabili	€ 1.000,00
Porta (1000+1000)x2135h 1/2 vetro	€ 1.000,00
Parete divisoria con pannelli coibentati	€ 290,00
Mezza parete divisoria con pannelli coibentati	€ 150,00
Parete divisoria con pannelli coibentati, con inserita una porta cieca da 755 / 855 x 2190h	€ 740,00
Parete divisoria con pannelli coibentati, con inserita una porta a soffietto in PVC singola	€ 550,00
Mezza parete divisoria con pannelli coibentati, con inserita una porta cieca da 755 / 855 x 2190h	€ 610,00
Mezza parete divisoria con pannelli coibentati, con inserita una porta a soffietto in PVC singola	€ 460,00
Pavimento coibentato maggiorazione al mq	€ 40,00
Pavimento in alluminio mandorlato, maggiorazione al mq	€ 120,00
Presina SIP completa d'impianto	€ 100,00
Presina corrente	€ 100,00
Presina Schuko	€ 100,00
Interruttore	€ 100,00
Deviatore	€ 100,00
Differenziale	€ 100,00
Presina dati	€ 110,00
Punto luce interno o esterno	€ 140,00

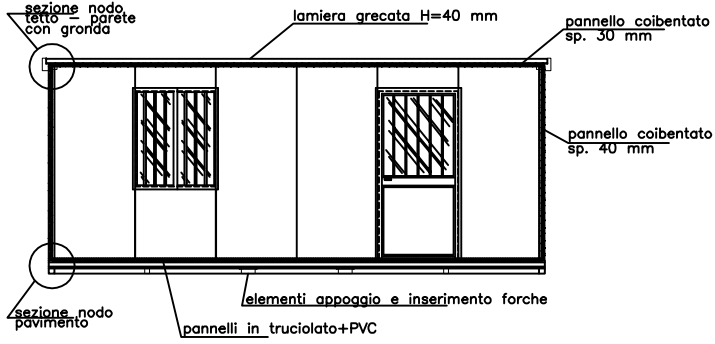
DESCRIZIONE	PREZZO FINALE
Climatizzatore caldo-freddo da 9000 btu hp installato	€ 1.000,00
Scaldabagno Lt 15	€ 210,00
Scaldabagno Lt 30	€ 250,00
Scaldabagno Lt 50	€ 320,00
Scaldabagno Lt 80	€ 340,00
Scaldabagno Lt 100	€ 370,00
Scaldabagno Lt 150	€ 520,00
Vaso inglese completo di scarico	€ 200,00
Piatto turca in ABS o smaltato completo di scarico	€ 180,00
Piatto doccia in ABS o smaltato	€ 230,00
Bidet completo di scarico	€ 220,00
Lavabo a colonna completo di scarico solo acqua fredda	€ 260,00
Lavabo a colonna completo di scarico acqua fredda - calda	€ 280,00
Lavabo a canale a due rubinetti solo acqua fredda	€ 520,00
Lavabo a canale a due rubinetti acqua fredda - calda	€ 600,00
Lavabo a canale a tre rubinetti solo acqua fredda	€ 600,00
Lavabo a canale a tre rubinetti acqua fredda - calda	€ 700,00
Box doccia	€ 360,00
Porta scorrevole per doccia	€ 410,00
Tenda per doccia	€ 80,00
Kit Doccia Completo	€ 1.020,00
Vetro camera € / mq.	€ 90,00
Vetro Visarm € / mq.	€ 90,00
Tapparella PVC per finestre	€ 324,00

DESCRIZIONE DELLA FORNITURA :

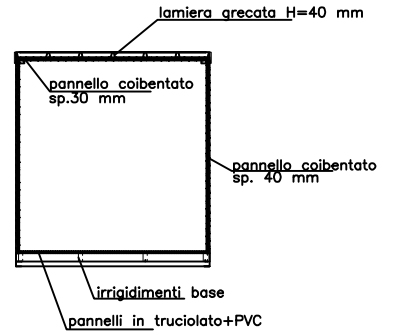
BASE	completa di telaio perimetrale e rompitratta in acciaio zincato, pavimento lastre di legno OSB, telo a finire in PVC, profili per forche e piedini in acciaio zincato;
COLONNE	d'angolo portanti in acciaio zincato;
COPERTURA	completa di telaio perimetrale in acciaiopreverniciato, pannelli coibentati preverniciati sp30 mm per il soffitto , più lamiera grecata preverniciata h40mm esterna;
PARETI	pannelli coibentati preverniciati sp.40 mm;
LATTONERIE	d'angolo esterne ed interne preverniciate; profili battiscopa in lamiera preverniciata;
INFISSI	in alluminio verniciato completi di vetri ed accessori d'uso;
IMPIANTO ELETTRICO	realizzato in conformità delle normative vigenti .Comprende un punto luce ed una presa in ogni locale come descritto nelle tipologie allegate, ed è completato da un interruttore magnetotermico salvavita ed una presa per allaccio corrente esterna;
IDRO-SANITARIO	realizzato in conformità delle normative vigenti .Comprende gli accessori descritti nelle tipologie allegate;



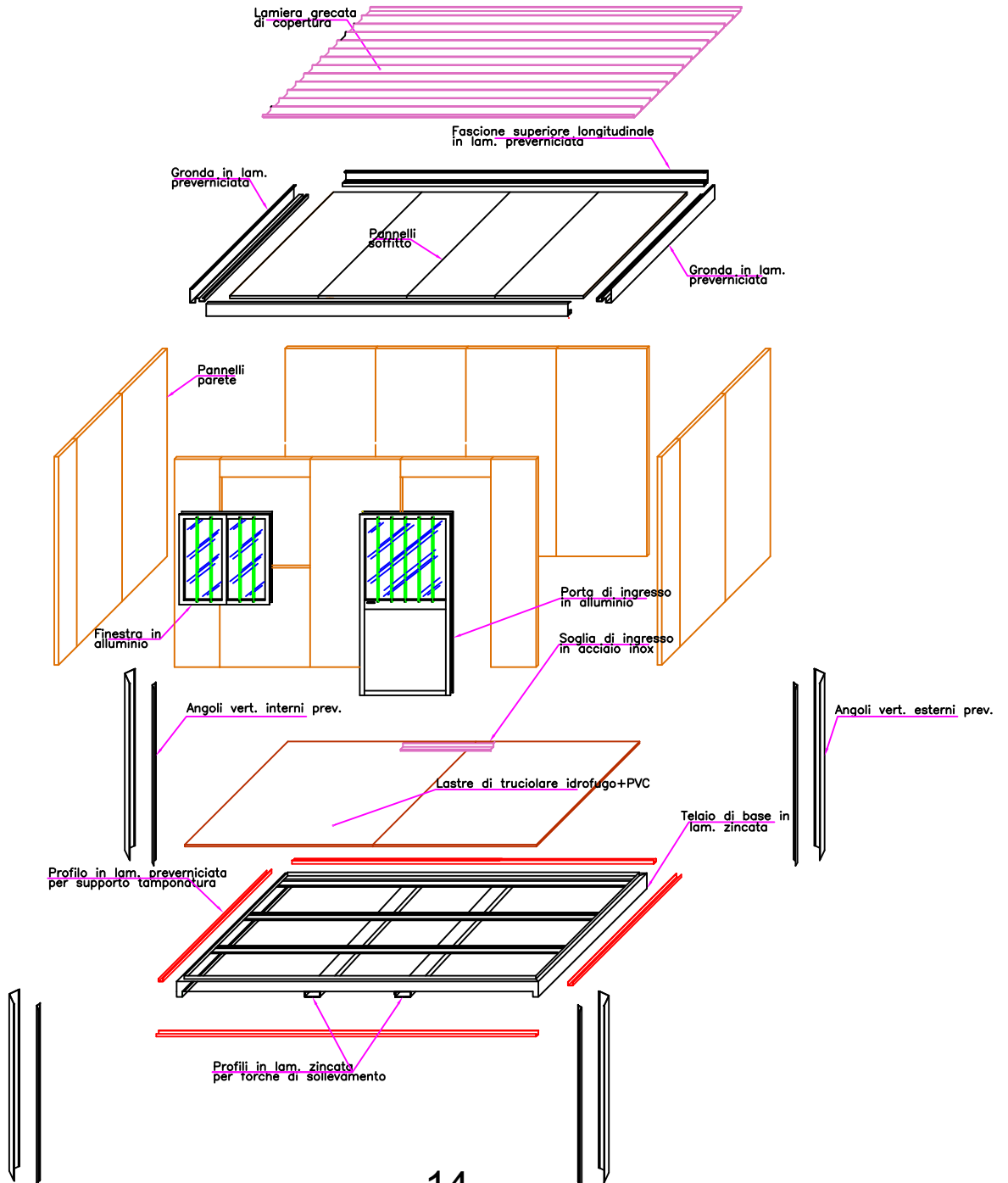
SEZIONE LONGITUDINALE



SEZIONE TRASVERSALE



ESPLOSO MONOBLOCCO COIBENTATO STANDARD



Uffici ed Esposizione

Via di Grotta Perfetta n.553/a00142 Roma

Tel 06.51.95.59.93

Fax 06.89.28.12.60

E-mail info@boxprefabbricati.eu



Siti Web

www.boxprefabbricati.eu

www.boxinlamiera.eu

